

湖南现代物流职业技术学院 2020 届毕业设计
指导过程记录表

汽车营销与服务专业

物流工程学院

二〇二〇年八月

目 录

1. 田丽君.....	1
2. 唐光泽.....	2
3. 刘容	3
4. 刘轩	4
5. 陈瑞	5
6. 彭智超.....	6
7 蒋志强.....	7
8. 黄炜伟.....	8
9. 欧智智.....	9
10. 文望华.....	10
11. 王琪.....	11
12. 杨鑫蔚.....	12
13. 马奥权.....	13
14. 余智辉.....	14
15. 赵涛.....	15
16. 文超.....	16

毕业设计指导教师指导过程记录表

学生姓名	田丽君	专业	汽车营销与服务	班级	汽车 1701 班
毕业设计名称	湖南永通一汽大众 4s 店周年庆活动方案设计				
序号	日期	指导检查内容		指导意见及阶段考核意见	
1	2019 年 10 月 15 日	毕业设计选题指导, 与学生讨论毕业设计选题方向、内容等, 确定毕业设计选题; 毕业设计选题是: 湖南永通一汽大众 4s 店周年庆活动方案设计		建议迅速查找相关资料, 开展相关设计调研工作、需求分析工作, 毕业设计内容详见指导老师所写的“毕业设计任务书”。	
2	2019 年 11 月 20 日	检查毕业设计前期准备的相关资料、调研的资料、需求分析资料等。		进一步收集整理资料, 编写毕业设计大纲及毕业设计中各部分主要内容, 并提交给指导老师讨论、审核、确认。	
3	2019 年 12 月 20 日	毕业设计的初稿检查, 主要是方案的总体规划。		进一步完善初稿, 根据共同讨论的问题修改方案设计	
4	2020 年 1 月 25 日	设计中功能模块的检查。		加强功能模块的说明, 着重展示和说明方案的创新点, 设计的重点和难点, 注意可能存在的问题、缺陷及初步的解决方案。	
5	2020 年 2 月 20 日	设计中关键技术问题检查。		着重完善系统中的重点和难点。	
6	2020 年 3 月 10 日	毕业设计的编写进度。		根据指导老师修改意见修改毕业设计。	
7	2020 年 4 月 10 日	毕业设计定稿, 包括文字排版的定稿检查。		特别注重方案设计的排版, 请严格按照系部提供的方案模版进行修改, 做好答辩 PPT 和答辩的准备工作。	
8	2020 年 4 月 30 日	答辩后的根据答辩老师的意见和建议修改毕业设计。		注意按照答辩组给出意见修改方案设计, 提交完成后的毕业设计。	
9					
指导教师签字:				日期: 2020 年 4 月 30 日	


毕业设计指导教师指导过程记录表

学生姓名	唐光泽	专业	汽车营销与服务	班级	汽车 1701 班
毕业设计名称	湖南申湘雪佛兰激情夏日活动方案设计				
序号	日期	指导检查内容	指导意见及阶段考核意见		
1	2019 年 10 月 15 日	毕业设计选题指导, 与学生讨论毕业设计选题方向、内容等, 确定毕业设计选题; 毕业设计选题是: 湖南申湘雪佛兰激情夏日活动方案设计	建议迅速查找相关资料, 开展相关设计调研工作、需求分析工作, 毕业设计内容详见指导老师所写的“毕业设计任务书”。		
2	2019 年 11 月 20 日	检查毕业设计前期准备的相关资料、调研的资料、需求分析资料等。	进一步收集整理资料, 编写毕业设计大纲及毕业设计中各部分主要内容, 并提交给指导老师讨论、审核、确认。		
3	2019 年 12 月 20 日	毕业设计的初稿检查, 主要是方案的总体规划。	进一步完善初稿, 根据共同讨论的问题修改方案设计		
4	2020 年 1 月 25 日	设计中功能模块的检查。	加强功能模块的说明, 着重展示和说明方案的创新点, 设计的重点和难点, 注意可能存在的问题、缺陷及初步的解决方案。		
5	2020 年 2 月 20 日	设计中关键技术问题检查。	着重完善系统中的重点和难点。		
6	2020 年 3 月 10 日	毕业设计的编写进度。	根据指导老师修改意见修改毕业设计。		
7	2020 年 4 月 10 日	毕业设计定稿, 包括文字排版的定稿检查。	特别注重方案设计的排版, 请严格按照系部提供的方案模版进行修改, 做好答辩 PPT 和答辩的准备工作。		
8	2020 年 4 月 30 日	答辩后的根据答辩老师的意见和建议修改毕业设计。	注意按照答辩组给出意见修改方案设计, 提交完成后的毕业设计。		
9					
指导教师签字:			日期: 2020 年 4 月 30 日		

毕业设计指导教师指导过程记录表

学生姓名	刘容	专业	汽车营销与服务	班级	汽车 1701 班
毕业设计名称	雷克萨斯 LS 试乘试驾活动策划方案设计				
序号	日期	指导检查内容	指导意见及阶段考核意见		
1	2019 年 10 月 15 日	毕业设计选题指导, 与学生讨论毕业设计选题方向、内容等, 确定毕业设计选题; 毕业设计选题是: 雷克萨斯 LS 试乘试驾活动策划方案设计	建议迅速查找相关资料, 开展相关设计调研工作、需求分析工作, 毕业设计内容详见指导老师所写的“毕业设计任务书”。		
2	2019 年 11 月 20 日	检查毕业设计前期准备的相关资料、调研的资料、需求分析资料等。	进一步收集整理资料, 编写毕业设计大纲及毕业设计中各部分主要内容, 并提交给指导老师讨论、审核、确认。		
3	2019 年 12 月 20 日	毕业设计的初稿检查, 主要是方案的总体规划、各个功能模块的设计。	进一步完善初稿, 根据共同讨论的问题修改方案设计		
4	2020 年 1 月 25 日	设计中功能模块的检查。	加强功能模块的说明, 着重展示和说明方案的创新点, 设计的重点和难点, 注意可能存在的问题、缺陷及初步的解决方案。		
5	2020 年 2 月 20 日	设计中关键技术问题检查。	着重完善系统中的重点和难点。		
6	2020 年 3 月 10 日	毕业设计的编写进度。	根据指导老师修改意见修改毕业设计。		
7	2020 年 4 月 10 日	毕业设计定稿, 包括文字排版的定稿检查。	特别注重方案设计的排版, 请严格按照系部提供的方案模版进行修改, 做好答辩 PPT 和答辩的准备工作。		
8	2020 年 4 月 30 日	答辩后根据答辩老师的意见和建议修改毕业设计。	注意按照答辩组给出意见修改方案设计, 提交完成后的毕业设计。		
9					
指导教师签字:			日期: 2020 年 4 月 30 日		

毕业设计指导教师指导过程记录表

学生姓名	刘轩	专业	汽车营销与服务	班级	汽车 1701 班
毕业设计名称	吉利 EV300 高压无法上电故障诊断方案设计				
序号	日期	指导检查内容		指导意见及阶段考核意见	
1	2019 年 10 月 15 日	毕业设计选题指导, 与学生讨论毕业设计选题方向、内容等, 确定毕业设计选题; 毕业设计选题是: 吉利 EV300 高压无法上电故障诊断方案设计		建议迅速查找相关资料, 开展相关设计调研工作、需求分析工作, 毕业设计内容详见指导老师所写的“毕业设计任务书”。	
2	2019 年 11 月 20 日	检查毕业设计前期准备的相关资料、调研的资料、需求分析资料等。		进一步收集整理资料, 编写毕业设计大纲及毕业设计中各部分主要内容, 并提交给指导老师讨论、审核、确认。	
3	2019 年 12 月 20 日	毕业设计的初稿检查, 主要是方案的总体规划。		进一步完善初稿, 根据共同讨论的问题修改方案设计	
4	2020 年 1 月 25 日	故障原因分析检查。		故障原因分析不够全面, 加强高压互锁、数据通信总线故障原因分析, 着重展示和说明方案的创新点, 设计的重点和难点, 注意可能存在的问题、缺陷及初步的解决方案。	
5	2020 年 2 月 20 日	故障诊断过程检查。		着重完善故障诊断过程中的数据说明。	
6	2020 年 3 月 10 日	毕业设计的编写进度。		根据指导老师修改意见修改毕业设计。	
7	2020 年 4 月 10 日	毕业设计定稿, 包括文字排版的定稿检查。		特别注重方案设计的排版, 请严格按照系部提供的方案模版进行修改, 做好答辩 PPT 和答辩的准备工作。	
8	2020 年 4 月 30 日	答辩后的根据答辩老师的意见和建议修改毕业设计。		注意按照答辩组给出意见修改方案设计, 提交完成后的毕业设计。	
9					
指导教师签字:				日期: 2020 年 4 月 30 日	

毕业设计指导教师指导过程记录表

学生姓名	陈瑞	专业	汽车营销与服务	班级	汽车 1701 班
毕业设计名称	高尔夫嘉旅欢乐初夏嘉旅随行营销活动方案设计				
序号	日期	指导检查内容	指导意见及阶段考核意见		
1	2019 年 10 月 15 日	毕业设计选题指导, 与学生讨论毕业设计选题方向、内容等, 确定毕业设计选题; 毕业设计选题是: 高尔夫嘉旅欢乐初夏嘉旅随行营销活动方案设计	建议迅速查找相关资料, 开展相关设计调研工作、需求分析工作, 毕业设计内容详见指导老师所写的“毕业设计任务书”。		
2	2019 年 11 月 20 日	检查毕业设计前期准备的相关资料、调研的资料、需求分析资料等。	进一步收集整理资料, 编写毕业设计大纲及毕业设计中各部分主要内容, 并提交给指导老师讨论、审核、确认。		
3	2019 年 12 月 20 日	毕业设计的初稿检查, 主要是方案的总体规划、各个功能模块的设计。	进一步完善初稿, 根据共同讨论的问题修改方案设计		
4	2020 年 1 月 25 日	设计中功能模块的检查。	加强功能模块的说明, 着重展示和说明方案的创新点, 设计的重点和难点, 注意可能存在的问题、缺陷及初步的解决方案。		
5	2020 年 2 月 20 日	设计中关键技术问题检查。	着重完善系统中的重点和难点。		
6	2020 年 3 月 10 日	毕业设计的编写进度。	根据指导老师修改意见修改毕业设计。		
7	2020 年 4 月 10 日	毕业设计定稿, 包括文字排版的定稿检查。	特别注重方案设计的排版, 请严格按照系部提供的方案模版进行修改, 做好答辩 PPT 和答辩的准备工作。		
8	2020 年 4 月 30 日	答辩后根据答辩老师的意见和建议修改毕业设计。	注意按照答辩组给出意见修改方案设计, 提交完成后的毕业设计。		
9					
指导教师签字:			日期: 2020 年 4 月 30 日		


毕业设计指导教师指导过程记录表

学生姓名	彭智超	专业	汽车营销与服务	班级	汽车 1701
毕业设计名称	长沙力天福特 4s 店元旦营销活动方案设计				
序号	日期	指导检查内容	指导意见及阶段考核意见		
1	2019 年 10 月 15 日	毕业设计选题指导, 与学生讨论毕业设计选题方向、内容等, 确定毕业设计选题; 毕业设计选题是: 长沙力天福特 4s 店元旦营销活动方案设计	建议迅速查找相关资料, 开展相关设计调研工作、需求分析工作, 毕业设计内容详见指导老师所写的“毕业设计任务书”。		
2	2019 年 11 月 18 日	检查长沙力天福特 4s 店元旦营销活动前期准备的相关资料、调研的资料、需求分析资料等。	进一步收集整理资料, 编写毕业设计大纲及毕业设计中各部分主要内容, 并提交给指导老师讨论、审核、确认。		
3	2020 年 1 月 20 日	毕业设计的初稿检查, 主要是长沙力天福特 4s 店元旦营销活动方案设计的总体设计, 活动时间及活动内容, 注意事项等具体方案实施	进一步完善初稿, 根据共同讨论的问题修改方案设计		
4	2020 年 2 月 15 日	对预防和处理突发情况进行方案设计进行完善	突出细节, 多方位思考突发时件应急预案		
5	2020 年 4 月 28 日	完成毕业设计撰写, 并调好格式准备答辩。	特别注重方案设计的排版, 请严格按照系部提供的方案模版进行修改, 做好答辩 PPT 和答辩的准备工作。		
6	2020 年 4 月 30 日	毕业设计答辩, 根据老师提出问题进行修改。	记录老师提出问题, 跟指导老师讨论进行针对性修改。		
7	2020 年 5 月 8 日	答辩后的根据答辩老师的意见和建议修改毕业设计, 完成毕业实际上传系统。	注意按照答辩组给出意见修改方案设计, 提交完成后的毕业设计。 答辩后的根据答辩老师的意见和建议进一步完善系统, 提交完成后的系统。		
指导教师签字:			日期: 2020. 5. 20		

毕业设计指导教师指导过程记录表

学生姓名	蒋志强	专业	汽车营销与服务	班级	汽车 1701 班
毕业设计名称	长沙瑞气宝马 4s 店周年庆活动方案设计				
序号	日期	指导检查内容	指导意见及阶段考核意见		
1	2019 年 10 月 15 日	毕业设计选题指导, 与学生讨论毕业设计选题方向、内容等, 确定毕业设计选题; 毕业设计选题是: 长沙瑞气宝马 4s 店周年庆活动方案设计	建议迅速查找相关资料, 开展相关设计调研工作、需求分析工作, 毕业设计内容详见指导老师所写的“毕业设计任务书”。		
2	2019 年 11 月 20 日	检查毕业设计前期准备的相关资料、调研的资料、需求分析资料等。	进一步收集整理资料, 编写毕业设计大纲及毕业设计中各部分主要内容, 并提交给指导老师讨论、审核、确认。		
3	2019 年 12 月 20 日	毕业设计的初稿检查, 主要是方案的总体规划、各个功能模块的设计。	进一步完善初稿, 根据共同讨论的问题修改方案设计		
4	2020 年 1 月 25 日	设计中功能模块的检查。	加强功能模块的说明, 着重展示和说明方案的创新点, 设计的重点和难点, 注意可能存在的问题、缺陷及初步的解决方案。		
5	2020 年 2 月 20 日	设计中关键技术问题检查。	着重完善系统中的重点和难点。		
6	2020 年 3 月 10 日	毕业设计的编写进度。	根据指导老师修改意见修改毕业设计。		
7	2020 年 4 月 10 日	毕业设计定稿, 包括文字排版的定稿检查。	特别注重方案设计的排版, 请严格按照系部提供的方案模版进行修改, 做好答辩 PPT 和答辩的准备工作。		
8	2020 年 4 月 30 日	答辩后的根据答辩老师的意见和建议修改毕业设计。	注意按照答辩组给出意见修改方案设计, 提交完成后的毕业设计。		
9					
指导教师签字:			日期: 2020 年 4 月 30 日		

毕业设计指导教师指导过程记录表

学生姓名	黄炜宁	专业	汽车营销与服务	班级	汽车 1701 班
毕业设计名称	本田思域国庆活动营销策划方案设计				
序号	日期	指导检查内容		指导意见及阶段考核意见	
1	19 年 10 月 30 日	毕业设计选题指导，与学生讨论毕业设计选题方向、内容等，确定毕业设计选题； 毕业设计选题是： 星沙一汽大众 4s 店国庆节售后活动方案设计		建议迅速查找相关资料，开展相关设计调研工作、需求分析工作，毕业设计内容详见指导老师所写的“毕业设计任务书”。	
2	19 年 11 月 10 日	检查毕业设计前期准备的相关资料、调研的资料、需求分析资料等。		进一步收集整理资料，编写毕业设计大纲及毕业设计中各部分主要内容，并提交给指导老师讨论、审核、确认。	
3	19 年 11 月 30 日	毕业设计的初稿检查，主要是方案的总体规划、方案各个环节的可行性设计。		进一步完善初稿，根据共同讨论的问题修改方案设计	
4	20 年 12 月 30 日	设计中活动内容及活动流程问题检查。		着重完善方案中的活动内容和活动对客户吸引力及新意设计。	
5	20 年 2 月 30 日	毕业设计的编写进度。		根据指导老师修改意见修改毕业设计。	
6	20 年 4 月 10 日	毕业设计定稿，包括文字排版的定稿检查。		特别注重方案设计的排版，请严格按照系部提供的方案模版进行修改，做好答辩 PPT 和答辩的准备工作。	
7	20 年 4 月 30 日	答辩后的根据答辩老师的意见和建议修改毕业设计。		注意按照答辩组给出意见修改方案设计，提交完成后的毕业设计。	
8					
9					
10					
指导教师签字： 					
日期：2020 年 4 月 30 日					

毕业设计指导教师指导过程记录表

学生姓名	欧智智	专业	汽车营销与服务	班级	汽车 1701 班	
毕业设计 题目	一汽大众宝来团购活动方案设计					
序号	日期	指导检查内容		指导意见及阶段考核意见		
1	2019.10.15	毕业设计选题指导，与学生讨论毕业设计选题方向、内容等，确定毕业设计选题； 毕业设计选题是： 一汽大众宝来团购活动方案设计		建议迅速查找相关资料，开展相关设计调研工作、需求分析工作，毕业设计内容详见指导老师所写的“毕业设计任务书”。		
2	2019.11.20	检查毕业设计前期准备的相关资料、调研的资料、需求分析资料等。		进一步收集整理资料，编写毕业设计大纲及毕业设计中各部分主要内容，并提交给指导老师讨论、审核、确认。		
3	2019.12.20	毕业设计的初稿检查，主要是方案的总体规划。		进一步完善初稿，根据共同讨论的问题修改方案设计		
4	2020.1.25	设计中产品分析与定位问题检查。		着重完善设计中的产品分析与定位。		
5	2020.2.20	设计中活动实施的具体方案检查。		完善设计中的具体实施方案，着重展示和说明方案的创新点，设计的重点和难点，注意可能存在的问题、缺陷及初步的解决方案。		
6	2020.3.10	毕业设计的编写进度。		根据指导老师修改意见修改毕业设计。		
7	2020.4.10	毕业设计定稿，包括文字排版的定稿检查。		特别注重方案设计的排版，严格按照学院提供的方案模版进行修改，做好答辩 PPT 和答辩的准备工作。		
8	2020.4.30	答辩后的根据答辩老师的意见和建议修改毕业设计。		注意按照答辩组给出意见修改方案设计，提交完成后的毕业设计。		
指导教师签字：				日期：2020 年 4 月 30 日		

毕业设计指导教师指导过程记录表

学生姓名	文望华	专业	汽车营销与服务	班级	汽车 1701 班
毕业设计名称	星沙一汽大众 4s 店国庆节售后活动方案设计				
序号	日期	指导检查内容	指导意见及阶段考核意见		
1	19 年 10 月 15 日	毕业设计选题指导, 与学生讨论毕业设计选题方向、内容等, 确定毕业设计选题; 毕业设计选题是: 星沙一汽大众 4s 店国庆节售后活动方案设计	建议迅速查找相关资料, 开展相关设计调研工作、需求分析工作, 毕业设计内容详见指导老师所写的“毕业设计任务书”。		
2	19 年 11 月 10 日	检查毕业设计前期准备的相关资料、调研的资料、需求分析资料等。	进一步收集整理资料, 编写毕业设计大纲及毕业设计中各部分主要内容, 并提交给指导老师讨论、审核、确认。		
3	19 年 11 月 30 日	毕业设计的初稿检查, 主要是方案的总体规划、方案各个环节的可行性设计。	进一步完善初稿, 根据共同讨论的问题修改方案设计		
4	20 年 12 月 30 日	设计中活动内容及活动流程问题检查。	着重完善方案中的活动内容和活动对客户吸引力及新意设计。		
5	20 年 2 月 30 日	毕业设计的编写进度。	根据指导老师修改意见修改毕业设计。		
6	20 年 4 月 10 日	毕业设计定稿, 包括文字排版的定稿检查。	特别注重方案设计的排版, 请严格按照系部提供的方案模版进行修改, 做好答辩 PPT 和答辩的准备工作。		
7	20 年 4 月 30 日	答辩后的根据答辩老师的意见和建议修改毕业设计。	注意按照答辩组给出意见修改方案设计, 提交完成后的毕业设计。		
8					
9					
10					
指导教师签字:				日期: 2020 年 4 月 30 日	


毕业设计指导教师指导过程记录表

学生姓名	王琪	专业	汽车营销与服务	班级	汽车 1701 班
毕业设计 题目	长沙中升之宝 4S 店宝马 3 系自驾游活动方案设计				
序号	日期	指导检查内容	指导意见及阶段考核意见		
1	2019.10.15	毕业设计选题指导，与学生讨论毕业设计选题方向、内容等，确定毕业设计选题； 毕业设计选题是： 长沙中升之宝 4S 店宝马 3 系自驾游活动方案设计	建议迅速查找相关资料，开展相关设计调研工作、需求分析工作，毕业设计内容详见指导老师所写的“毕业设计任务书”。		
2	2019.11.20	检查毕业设计前期准备的相关资料、调研的资料、需求分析资料等。	进一步收集整理资料，编写毕业设计大纲及毕业设计中各部分主要内容，并提交给指导老师讨论、审核、确认。		
3	2019.12.20	毕业设计的初稿检查，主要是方案的总体规划。	进一步完善初稿，根据共同讨论的问题修改方案设计		
4	2020.1.25	设计中产品分析与定位问题检查。	着重完善设计中的产品分析与定位。		
5	2020.2.20	设计中活动实施的具体方案检查。	完善设计中的具体实施方案，着重展示和说明方案的创新点，设计的重点和难点，注意可能存在的问题、缺陷及初步的解决方案。		
6	2020.3.10	毕业设计的编写进度。	根据指导老师修改意见修改毕业设计。		
7	2020.4.10	毕业设计定稿，包括文字排版的定稿检查。	特别注重方案设计的排版，严格按照学院提供的方案模版进行修改，做好答辩 PPT 和答辩的准备工作。		
8	2020.4.30	答辩后的根据答辩老师的意见和建议修改毕业设计。	注意按照答辩组给出意见修改方案设计，提交完成后的毕业设计。		
指导教师签字：				日期：2020 年 4 月 30 日	

毕业设计指导教师指导过程记录表

学生姓名	杨鑫蔚	专业	汽车营销与服务	班级	汽车 1701 班
毕业设计题目	湖南仁孚 4S 店奔驰 A 级轿车营销活动方案设计				
序号	日期	指导检查内容	指导意见及阶段考核意见		
1	2019.10.15	毕业设计选题指导，与学生讨论毕业设计选题方向、内容等，确定毕业设计选题； 毕业设计选题是： 湖南仁孚 4S 店奔驰 A 级轿车营销活动方案设计	建议迅速查找相关资料，开展相关设计调研工作、需求分析工作，毕业设计内容详见指导老师所写的“毕业设计任务书”。		
2	2019.11.20	检查毕业设计前期准备的相关资料、调研的资料、需求分析资料等。	进一步收集整理资料，编写毕业设计大纲及毕业设计中各部分主要内容，并提交给指导老师讨论、审核、确认。		
3	2019.12.20	毕业设计的初稿检查，主要是方案的总体规划。	进一步完善初稿，根据共同讨论的问题修改方案设计		
4	2020.1.25	设计中产品分析与定位问题检查。	着重完善设计中的产品分析与定位。		
5	2020.2.20	设计中活动实施的具体方案检查。	完善设计中的具体实施方案，着重展示和说明方案的创新点，设计的重点和难点，注意可能存在的问题、缺陷及初步的解决方案。		
6	2020.3.10	毕业设计的编写进度。	根据指导老师修改意见修改毕业设计。		
7	2020.4.10	毕业设计定稿，包括文字排版的定稿检查。	特别注重方案设计的排版，严格按照学院提供的方案模版进行修改，做好答辩 PPT 和答辩的准备工作。		
8	2020.4.30	答辩后的根据答辩老师的意见和建议修改毕业设计。	注意按照答辩组给出意见修改方案设计，提交完成后的毕业设计。		
指导教师签字：				日期：2020 年 4 月 30 日	

毕业设计指导教师指导过程记录表

学生姓名	马奥权	专业	汽车营销与服务	班级	汽车 1701 班
毕业设计名称	丰田普拉多六一儿童节营销策划方案设计				
序号	日期	指导检查内容		指导意见及阶段考核意见	
1	19 年 10 月 30 日	毕业设计选题指导，与学生讨论毕业设计选题方向、内容等，确定毕业设计选题； 毕业设计选题是： 星沙一汽大众 4s 店国庆节售后活动方案设计		建议迅速查找相关资料，开展相关设计调研工作、需求分析工作，毕业设计内容详见指导老师所写的“毕业设计任务书”。	
2	19 年 11 月 10 日	检查毕业设计前期准备的相关资料、调研的资料、需求分析资料等。		进一步收集整理资料，编写毕业设计大纲及毕业设计中各部分主要内容，并提交给指导老师讨论、审核、确认。	
3	19 年 11 月 30 日	毕业设计的初稿检查，主要是方案的总体规划、方案各个环节的可行性设计。		进一步完善初稿，根据共同讨论的问题修改方案设计	
4	20 年 12 月 30 日	设计中活动内容及活动流程问题检查。		着重完善方案中的活动内容和活动对客户吸引力及新意设计。	
5	20 年 2 月 30 日	毕业设计的编写进度。		根据指导老师修改意见修改毕业设计。	
6	20 年 4 月 10 日	毕业设计定稿，包括文字排版的定稿检查。		特别注重方案设计的排版，请严格按照系部提供的方案模版进行修改，做好答辩 PPT 和答辩的准备工作。	
7	20 年 4 月 30 日	答辩后的根据答辩老师的意见和建议修改毕业设计。		注意按照答辩组给出意见修改方案设计，提交完成后的毕业设计。	
8					
9					
10					
指导教师签字：				日期：2020 年 4 月 30 日	

毕业设计指导教师指导过程记录表

学生姓名	余智辉	专业	汽车营销与服务	班级	汽车 1701
毕业设计名称	长沙和信丰田 4S 店冬季体验日活动方案设计				
序号	日期	指导检查内容	指导意见及阶段考核意见		
1	2019 年 10 月 15 日	毕业设计选题指导, 与学生讨论毕业设计选题方向、内容等, 确定毕业设计选题; 毕业设计选题是: 长沙和信丰田 4S 店冬季体验日活动方案设计	建议迅速查找相关资料, 开展相关设计调研工作、需求分析工作, 毕业设计内容详见指导老师所写的“毕业设计任务书”。		
2	2019 年 11 月 18 日	检查长沙和信丰田 4S 店冬季体验日活动前期准备的相关资料、调研的资料、需求分析资料等。	进一步收集整理资料, 编写毕业设计大纲及毕业设计中各部分主要内容, 并提交给指导老师讨论、审核、确认。		
3	2020 年 1 月 20 日	毕业设计的初稿检查, 主要是和信丰田 4S 店冬季体验日活动方案的总体设计, 活动时间及活动内容, 注意事项等具体方案实施	进一步完善初稿, 根据共同讨论的问题修改方案设计		
5	2020 年 2 月 15 日	对预防和处理突发情况进行方案设计进行完善	突出细节, 多方位思考突发时件应急预案		
6	2020 年 4 月 28 日	完成毕业设计撰写, 并调好格式准备答辩。	特别注重方案设计的排版, 请严格按照系部提供的方案模版进行修改, 做好答辩 PPT 和答辩的准备工作。		
7	2020 年 4 月 30 日	毕业设计答辩, 根据老师提出问题进行修改。	记录老师提出问题, 跟指导老师讨论进行针对性修改。		
8	2020 年 5 月 8 日	答辩后的根据答辩老师的意见和建议修改毕业设计, 完成毕业实际上传系统。	注意按照答辩组给出意见修改方案设计, 提交完成后的毕业设计。 答辩后的根据答辩老师的意见和建议进一步完善系统, 提交完成后的系统。		
指导教师签字:		孙新城		日期: 2020. 5. 20	

毕业设计指导教师指导过程记录表

学生姓名	赵涛	专业	汽车营销与服务	班级	汽车 1501 班
毕业设计名称	御洗坊汽车美容店“焕然一新迎新年”活动策划方案设计				
序号	日期	指导检查内容		指导意见及阶段考核意见	
1	2019 年 10 月 15 日	毕业设计选题指导, 与学生讨论毕业设计选题方向、内容等, 确定毕业设计选题; 毕业设计选题是: 御洗坊汽车美容店“焕然一新迎新年”活动策划方案设计		建议迅速查找相关资料, 开展相关设计调研工作、需求分析工作, 毕业设计内容详见指导老师所写的“毕业设计任务书”。	
2	2019 年 11 月 20 日	检查毕业设计前期准备的相关资料、调研的资料、需求分析资料等。		进一步收集整理资料, 编写毕业设计大纲及毕业设计中各部分主要内容, 并提交给指导老师讨论、审核、确认。	
3	2019 年 12 月 20 日	毕业设计的初稿检查, 主要是方案的总体规划、各个功能模块的设计。		进一步完善初稿, 根据共同讨论的问题修改方案设计	
4	2020 年 1 月 25 日	设计中功能模块的检查。		加强功能模块的说明, 着重展示和说明方案的创新点, 设计的重点和难点, 注意可能存在的问题、缺陷及初步的解决方案。	
5	2020 年 2 月 20 日	设计中关键技术问题检查。		着重完善系统中的重点和难点。	
6	2020 年 3 月 10 日	毕业设计的编写进度。		根据指导老师修改意见修改毕业设计。	
7	2020 年 4 月 10 日	毕业设计定稿, 包括文字排版的定稿检查。		特别注重方案设计的排版, 请严格按照系部提供的方案模版进行修改, 做好答辩 PPT 和答辩的准备工作。	
8	2020 年 4 月 30 日	答辩后根据答辩老师的意见和建议修改毕业设计。		注意按照答辩组给出意见修改方案设计, 提交完成后的毕业设计。	
9					
指导教师签字:				日期: 2020 年 4 月 30 日	

毕业设计指导教师指导过程记录表

学生姓名	文 超	专业	汽车营销与服务	班级	汽车 1601 班
毕业设计名称	唯我斯柯达 4S 店十周年庆营销方案设计				
序号	日期	指导检查内容	指导意见及阶段考核意见		
1	2019 年 10 月 15 日	毕业设计选题指导, 与学生讨论毕业设计选题方向、内容等, 确定毕业设计选题; 毕业设计选题是: 唯我斯柯达 4S 店十周年庆营销方案设计	建议迅速查找相关资料, 开展相关设计调研工作、需求分析工作, 毕业设计内容详见指导老师所写的“毕业设计任务书”。		
2	2019 年 11 月 20 日	检查毕业设计前期准备的相关资料、调研的资料、需求分析资料等。	进一步收集整理资料, 编写毕业设计大纲及毕业设计中各部分主要内容, 并提交给指导老师讨论、审核、确认。		
3	2019 年 12 月 20 日	毕业设计的初稿检查, 主要是方案的总体规划。	进一步完善初稿, 根据共同讨论的问题修改方案设计		
4	2020 年 1 月 25 日	设计中功能模块的检查。	加强功能模块的说明, 着重展示和说明方案的创新点, 设计的重点和难点, 注意可能存在的问题、缺陷及初步的解决方案。		
5	2020 年 2 月 20 日	设计中关键技术问题检查。	着重完善系统中的重点和难点。		
6	2020 年 3 月 10 日	毕业设计的编写进度。	根据指导老师修改意见修改毕业设计。		
7	2020 年 4 月 10 日	毕业设计定稿, 包括文字排版的定稿检查。	特别注重方案设计的排版, 请严格按照系部提供的方案模版进行修改, 做好答辩 PPT 和答辩的准备工作。		
8	2020 年 4 月 30 日	答辩后的根据答辩老师的意见和建议修改毕业设计。	注意按照答辩组给出意见修改方案设计, 提交完成后的毕业设计。		
9					
指导教师签字:			日期: 2020 年 4 月 30 日		